



SIO Carnes Mercado Agroganadero de Cañuelas (MAG)

Subsecretaría de
Mercados Agropecuarios

Precios e ingresos de hacienda Semana 21 | 22 al 24 de mayo de 2023

El presente informe refiere a los precios de comercialización e ingreso de hacienda para las categorías bovinas con destino a faena. Abarca los datos informados en el sitio web del Mercado Agroganadero de Cañuelas (MAG) y las liquidaciones ingresadas al SIO Carnes hasta el 24 de Mayo. En contraste con el procesamiento de datos que suele hacerse los días viernes, esta semana los datos del SIO fueron procesados el lunes 29/5, derivando en una mayor cantidad de registros que lo habitual para la semana que transcurrió. La semana 21 contó con dos días feriados y comprendió tres días de operaciones habituales tanto en el MAG como en el SIO. Los precios están expresados en \$/Kilo vivo.

Síntesis

▢ **Precios con mayoría de bajas en el SIO Carnes y aumentos en casi todas las categorías del MAG.** En esta semana se registran nuevamente descensos de precios en casi todas las categorías del SIO, salvo la **Vaca** que aumenta. La **Vaquillona** es la única categoría que disminuye de precio en el MAG. La **Vaca** es la categoría que expone el mayor aumento de precios en los dos mercados bajo análisis, aunque esta vez de forma más significativa en el MAG.

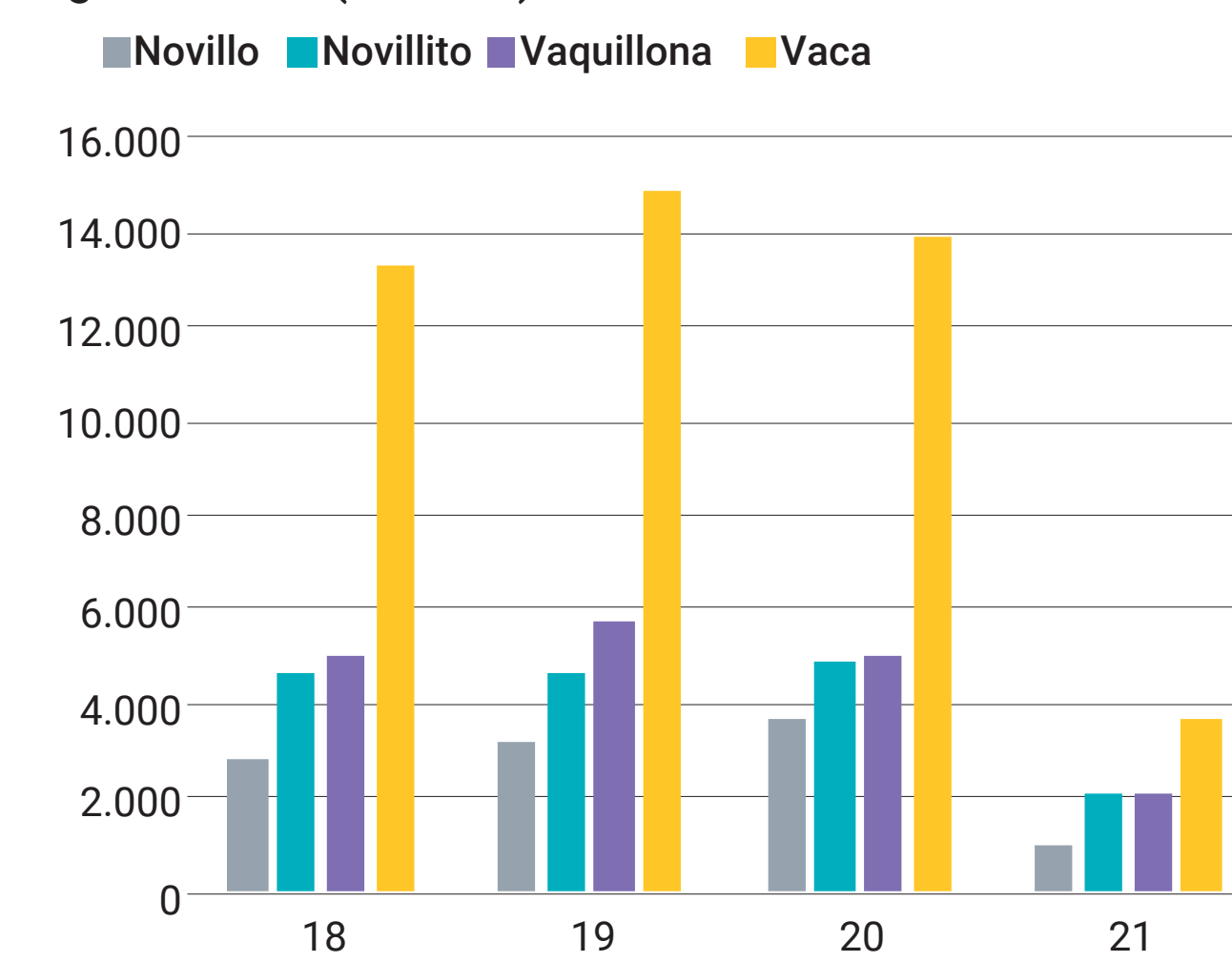
▢ **Ingreso de Cabezas con significativo descenso tanto en el SIO Carnes como en el MAG consecuencia de una semana corta por un feriado de dos días.** En el SIO cayeron considerablemente los ingresos en todas las categorías, contrarrestando el aumento de la semana previa. Por su parte, en el MAG, también bajó significativamente la comercialización de hacienda al igual que lo ocurrido la semana pasada, aunque en menor proporción.

Evolución del ingreso de hacienda y precios promedio

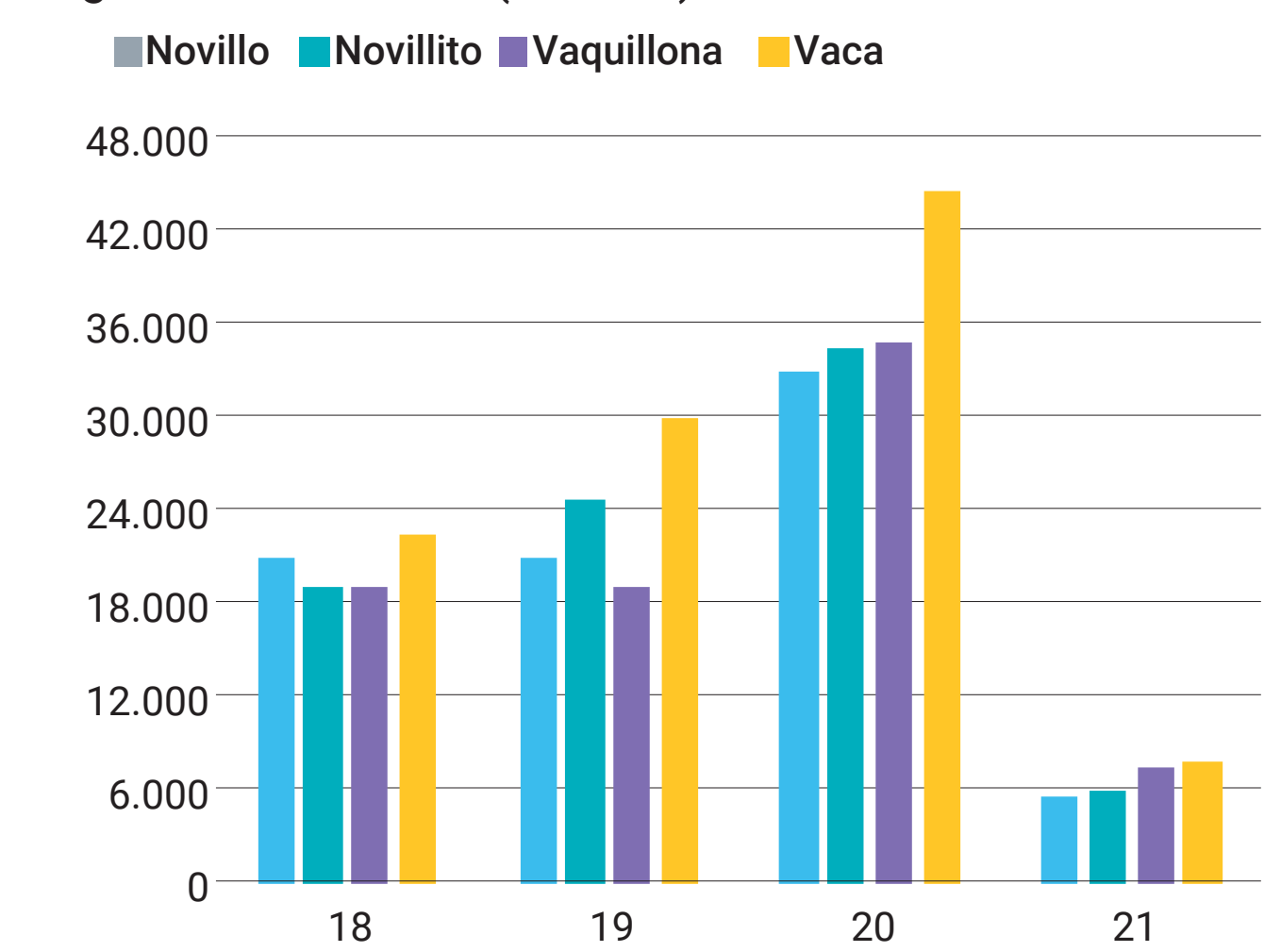
Mercados agropecuarios Monitor semanal Mercado de Hacienda								
Semana 21	Mercado Agroganadero de Cañuelas (MAG)				SIO Carnes			
	Ingresos		Precio promedio		Ingresos*		Precio promedio	
	Cab.	Var. semanal	\$/kg	Var. semanal	Cab.	Var. semanal	\$/kg	Var. semanal
Novillo	1.015	▼ -72%	472,0	▲ 7%	5.560	▼ -83%	438,4	▼ -1%
Novillito	2.161	▼ -56%	495,3	▲ 3%	5.918	▼ -83%	398,7	▼ -8%
Vaquillona	2.089	▼ -58%	461,6	▼ -1%	7.463	▼ -79%	386,4	▼ -4%
Vaca	3.745	▼ -73%	242,3	▲ 26%	7.970	▼ -82%	237,0	▲ 11%
Total	9.010	▼ -67%	-	-	26.911	▼ -82%	-	-

Fuente: Sitio web MAG | Fuente: SIO Carnes
*Los datos del SIO Carnes son provisorios y sujetos a modificaciones.

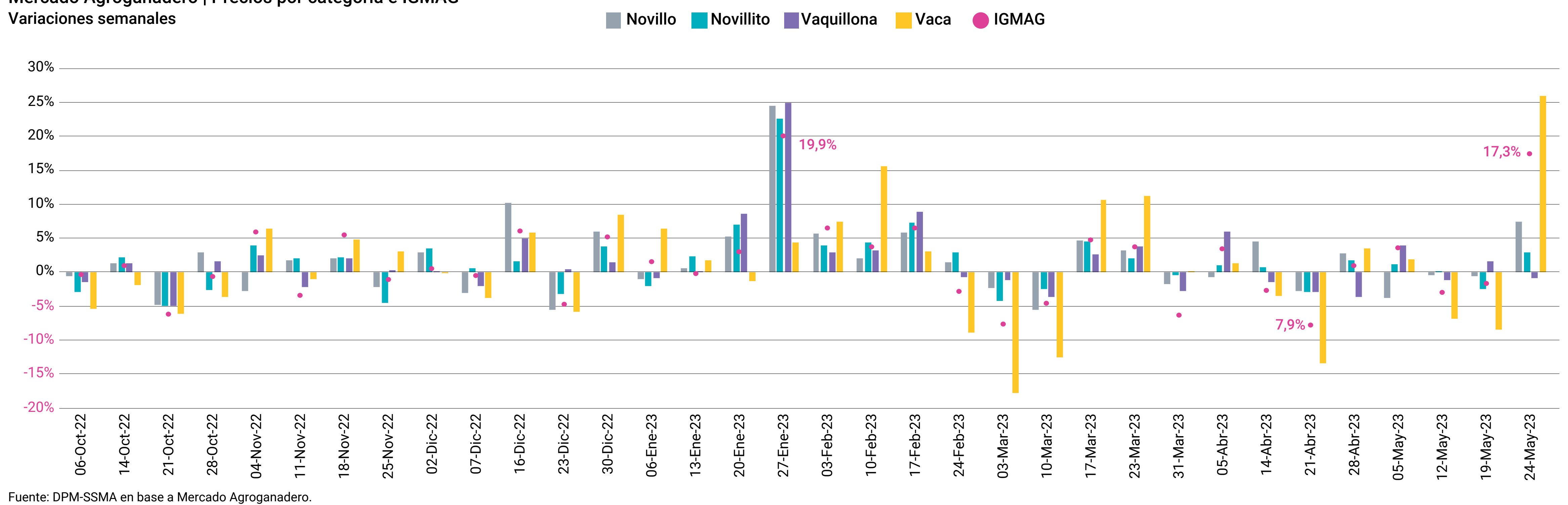
Ingresos MAG (cabezas)



Ingresos SIO - Carnes (cabezas)



Mercado Agroganadero | Precios por categoría e IGMAG Variaciones semanales



Fuente: DPM-SSMA en base a Mercado Agroganadero.

Precios

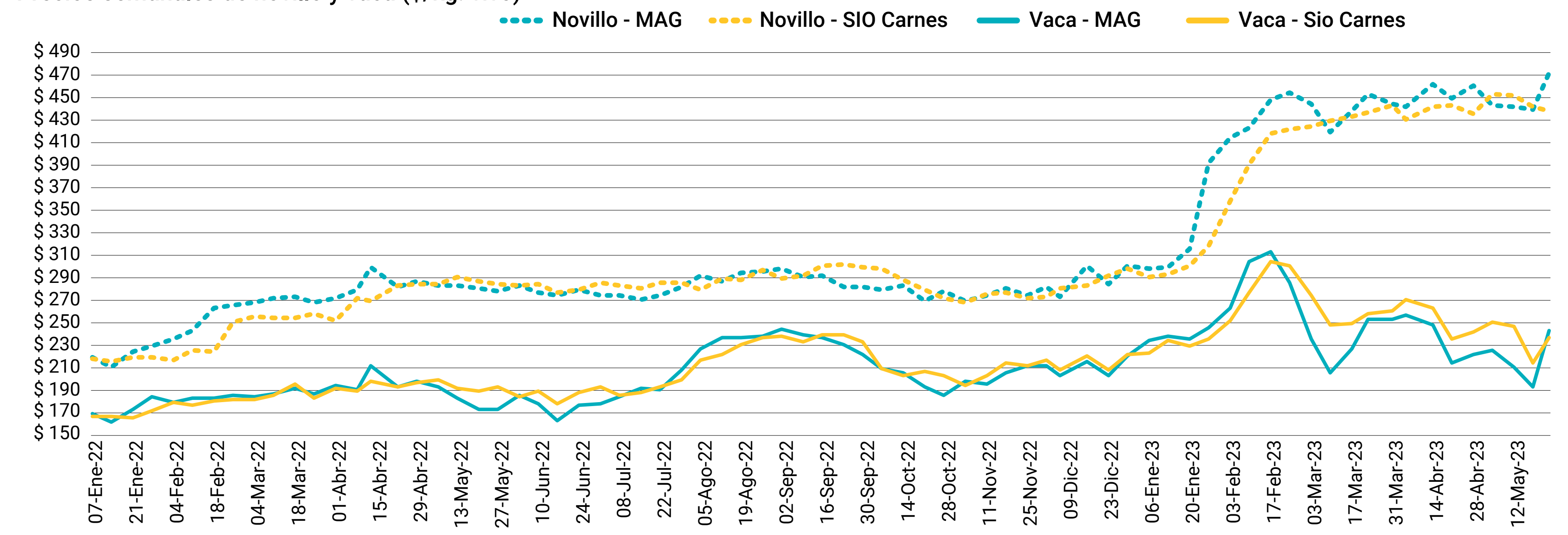
Novillo y Vaca

Los precios promedio mostraron tendencias contrapuestas para el **Novillo** y fuertes subas para la **Vaca**, en ambos mercados bajo análisis. El precio del **Novillo** registró una leve baja en el SIO y una significativa suba en el MAG, mientras que el precio de la **Vaca** registró fuertes aumentos siendo más pronunciado en el MAG en comparación con el SIO.

▢ **Novillo.** En el SIO su precio baja (-0,7%) alcanzando un valor (\$438,4) cercano al de la tercera semana de marzo. En el MAG el importante aumento semanal (+7,5%) lleva el precio (\$472,0) al valor máximo observado en moneda corriente.

▢ **Vaca.** En el SIO el precio sube (+10,9%) llevando la cotización (\$237,0) a un valor cercano al observado la tercera semana de abril mientras que en el MAG el precio trepa fuertemente (+25,9%), alcanzando un valor (\$242,3) similar al registrado la última semana de enero.

Precios semanales de novillo y vaca (\$/kg. vivo)



Fuente: DPM-SSMA en base a SIO Carnes y MAG.

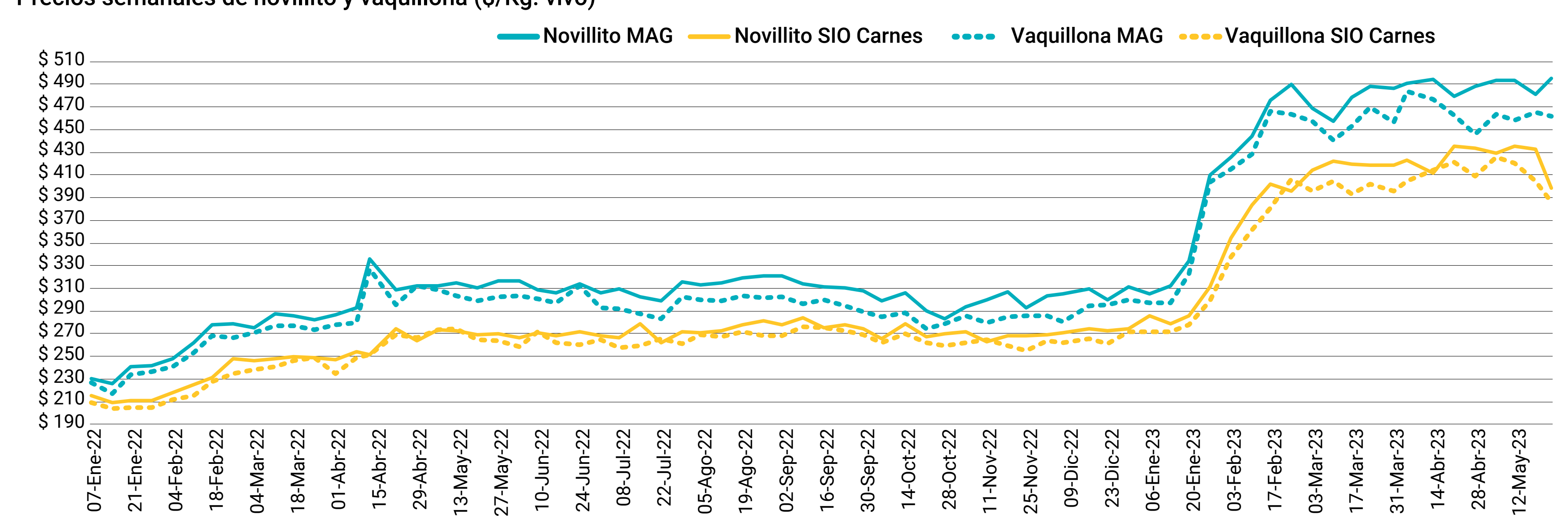
Novillito y Vaquillona

Los precios de las categorías destinadas mayormente al consumo interno mostraron esta semana tendencias contrapuestas en el MAG y nuevamente bajas en el SIO. El precio del **Novillito** baja significativamente en este mercado, al igual que la semana previa, y sube en el MAG luego de una semana en baja. Por su parte, la **Vaquillona** registra descenso de precio por tres semanas seguidas en el SIO y una leve disminución en el MAG, luego de una semana en aumento.

▢ **Novillito.** En el SIO se dio un quebranto (-7,9%) que lleva la cotización (\$398,6) a un valor cercano al de la última semana de febrero; mientras que en el MAG el precio promedio (\$495,3) sube (+2,9%) alcanzando el máximo valor corriente observado hasta el momento.

▢ **Vaquillona.** En el SIO el precio baja frente a la semana pasada (-4,4%) dejando la cotización (\$386,4) en un valor cercano al alcanzado la segunda semana de febrero, mientras que en el MAG el precio (\$461,3) baja levemente (-0,8%) a un valor próximo al observado la primera semana de mayo.

Precios semanales de novillito y vaquillona (\$/Kg. vivo)



Fuente: DPM-SSMA en base a SIO Carnes y MAG.

Ingreso de cabezas

El ingreso de cabezas cae fuertemente tanto en el SIO Carnes como en el MAG, descendiendo todas las categorías como consecuencia de dos días menos de ingresos por el feriado del 25 de Mayo. Contrario a lo observado la semana anterior, el SIO baja la comercialización esta semana, descendiendo todas las categorías en alrededor del 80%. En el MAG también se registró una baja en la entrada total de animales, misma tendencia que la semana previa, destacándose la categoría **Vaca** con el mayor descenso seguida de cerca por el **Novillo**.

▢ **SIO Carnes.** El descenso alcanzó el 82%, siendo 76% inferior al promedio de las últimas 4 semanas. El **Novillo** y el **Novillito** muestran ingresos promedio 83% menores a los de la semana previa, mientras que la **Vaca** baja la comercialización 82%. Por su parte, la **Vaquillona** (-79%) desciende menos la cantidad de animales comercializados, pero aun así de forma significativa.

▢ **MAG.** El movimiento semanal marcó un descenso del 67%, resultando asimismo 67% menor al promedio de las últimas 4 semanas. La baja semanal fue liderada por la **Vaca** (-73%), seguida de cerca por el **Novillo** (-72%). Por su parte, las categorías más asociadas al consumo interno disminuyeron la cantidad de hacienda comercializada -57% en promedio.

